
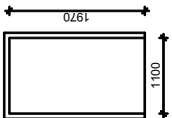




POL.	SCHÉMA	objekt LDN				CELKEM	POPIS
		1.PP	1.NP	2.NP			
P1				2	4	VELIKOST DVEŘÍ 900/1970 mm POPIS: DŘEVĚNÉ VNITŘNÍ JEDNOKŘÍDLOVÉ DVEŘE, HLADKÉ, PLNÉ KŘÍDLO OTOČNÉ POVRCH KŘÍDLA: CPL, BARVA BÍLÁ ZÁRUBEŇ: OCELOVÁ, PROTIPOŽÁRNÍ EI/EW30, NÁTĚR KOVÁNÍ: KLIKA - KLIKA ZÁMEK: CYLINDRICKÁ VLOŽKA, GENERÁLNÍ KLÍČ	
			1	1		POŽÁRNÍ ODOLNOST: EI 30 DP3-C-Sm (SAMOZAVÍRAČ KLASIFIKACE C2)	
P2			2	6	17	VELIKOST DVEŘÍ 1100/1970 mm POPIS: DŘEVĚNÉ VNITŘNÍ JEDNOKŘÍDLOVÉ DVEŘE, HLADKÉ, PLNÉ KŘÍDLO OTOČNÉ POVRCH KŘÍDLA: CPL, BARVA BÍLÁ ZÁRUBEŇ: OCELOVÁ, PROTIPOŽÁRNÍ EI/EW30, NÁTĚR KOVÁNÍ: KLIKA - KLIKA ZÁMEK: PROTIPANIKOVÝ ZÁMEK DLE ČSN EN 179, GENERÁLNÍ KLÍČ	
				9		POŽÁRNÍ ODOLNOST: EI 30 DP3-C-Sm (SAMOZAVÍRAČ KLASIFIKACE C2)	
P3				1	1	VELIKOST DVEŘÍ 900/1970 mm POPIS: DŘEVĚNÉ VNITŘNÍ JEDNOKŘÍDLOVÉ DVEŘE, HLADKÉ, PLNÉ KŘÍDLO OTOČNÉ POVRCH KŘÍDLA: CPL, BARVA BÍLÁ ZÁRUBEŇ: OCELOVÁ, PROTIPOŽÁRNÍ EI/EW30, NÁTĚR KOVÁNÍ: KLIKA - KLIKA ZÁMEK: CYLINDRICKÁ VLOŽKA, GENERÁLNÍ KLÍČ	
						POŽÁRNÍ ODOLNOST: EI 30 DP3-C (SAMOZAVÍRAČ KLASIFIKACE C2)	
P4				1	1	VELIKOST DVEŘÍ 800/1970 mm POPIS: DŘEVĚNÉ VNITŘNÍ JEDNOKŘÍDLOVÉ DVEŘE, HLADKÉ, PLNÉ KŘÍDLO OTOČNÉ POVRCH KŘÍDLA: CPL, BARVA BÍLÁ ZÁRUBEŇ: OCELOVÁ, PROTIPOŽÁRNÍ EI/EW30, NÁTĚR KOVÁNÍ: KLIKA - KLIKA ZÁMEK: CYLINDRICKÁ VLOŽKA, GENERÁLNÍ KLÍČ	
						POŽÁRNÍ ODOLNOST: EI 30 DP3-C-Sm (SAMOZAVÍRAČ KLASIFIKACE C2)	